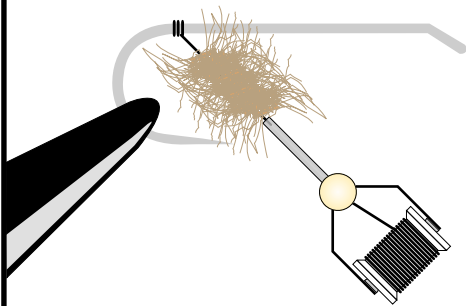
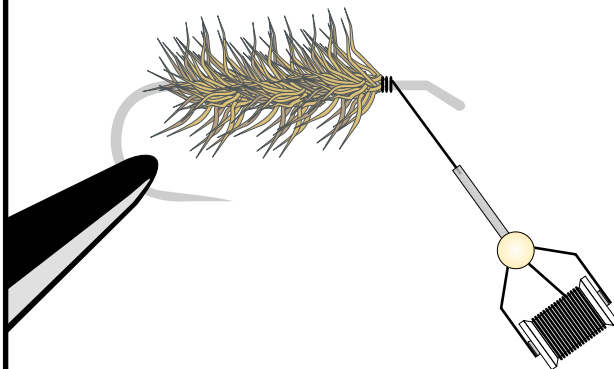
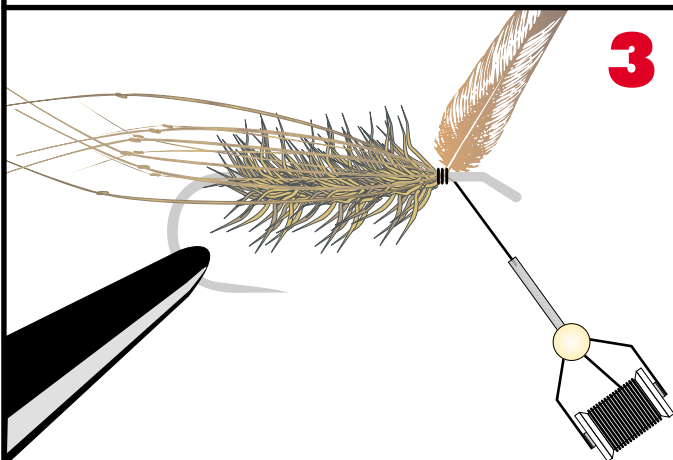
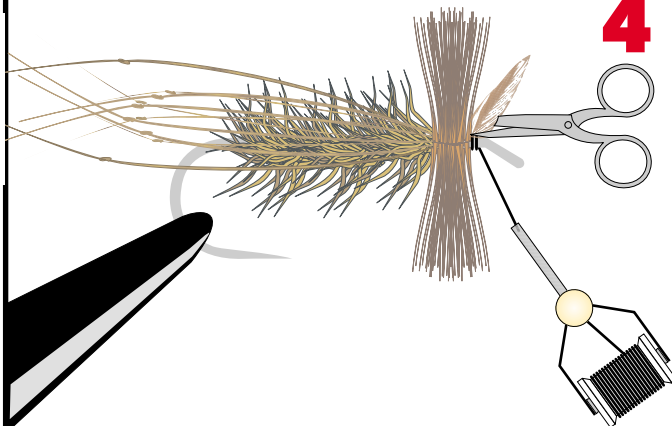




1**2****3****4****5****6****G.P.S. Pays d'Oc****Fiche montage**

DADDY LONG LEGS

Utilisation: En sèche unique ou en sauteuse sur un train de chironomes.

Materiaux:

- Hameçon de 10 à 14
- Fil de montage 8/0 noir
- Corps: Dubbing de phoque ou autre
- Hackle: Marron
- Pattes en fibres de faisan nouées

Montage:

- 1:** Démarrer au fond de la hampe et préparer le dubbing de phoque.
- 2:** Tourner le dubbing sur la longueur de la hampe.
- 3:** Fixer les pattes (6 ou 8). Il en existe de pré-nouées dans le commerce. Fixer le hackle marron.
- 4:** Tourner le hackle et couper l'excédent.
- 5:** Former la tête en inclinant légèrement le hackle vers l'arrière.
- 6:** Mouche terminée.



Montage à
corps détaché



Grande Tipule