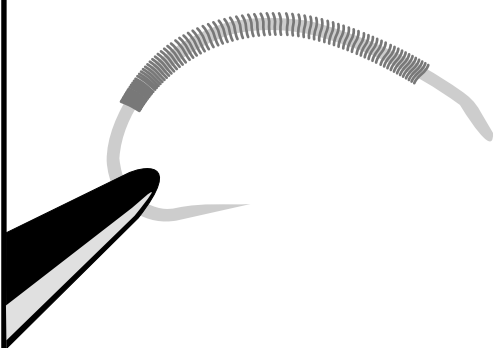
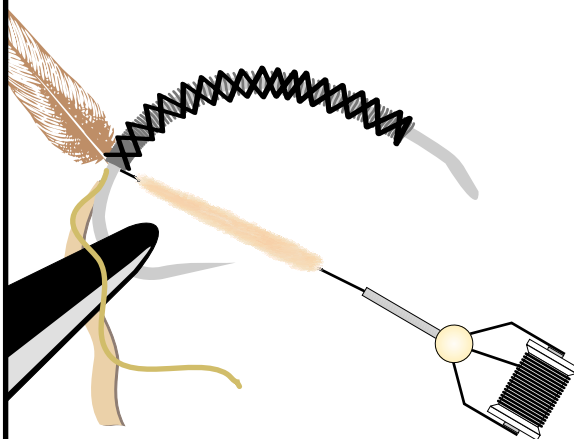
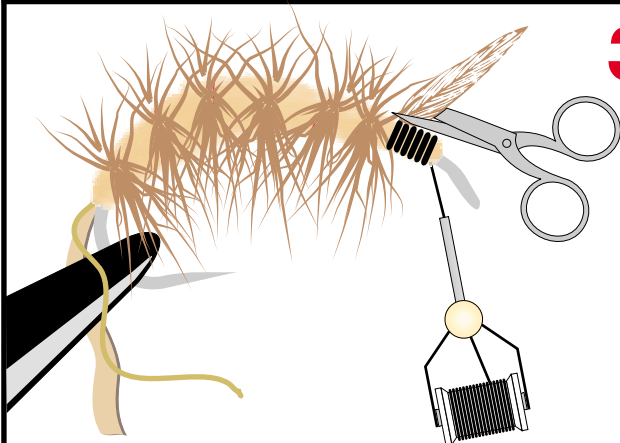
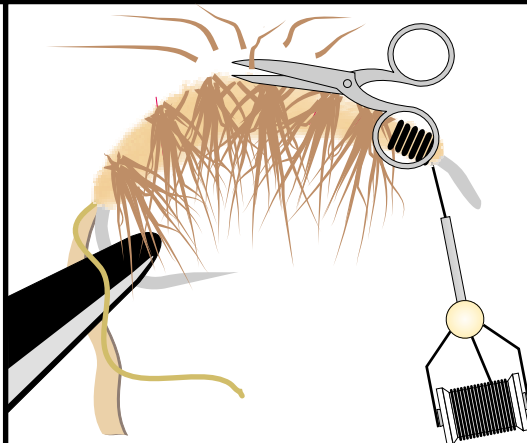
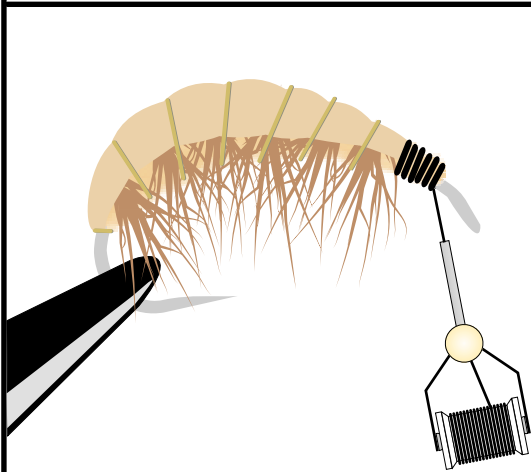
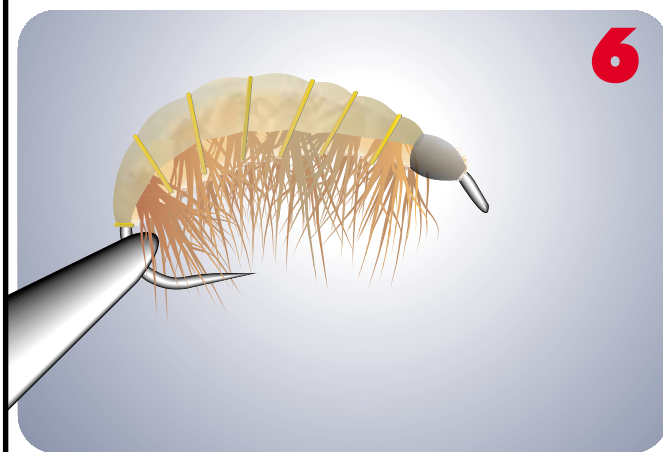


1**2****3****4****5****6****G.P.S. Pays d'Oc****Fiche montage**

"GAMMARE"

Utilisation: Au fil ou à vue, toute l'année sur tous types de rivières. A utiliser en présence d'herbiers, où ces crustacés pullulent

Materiaux:

- Hameçon de 12 à 16 (type B 100 Kamasan)
- Lestage: Fil de plomb 4/10èmes
- Fil de montage 8/0 noir
- Cerclage: Cuivre ou laiton
- Corps: Dubbing beige rosé
- Pattes: Hackle roux
- Carapace: Bandelette de latex, de raphia ou de corplast

Montage:

- 1:** Cercler le corps à spires jointives avec le fil de plomb.
- 2:** Consolider le plombage avec le fil de montage, fixer le fil de cuivre, la languette de latex et le hackle.
Préparer le dubbing beige.
- 3:** Former le corps en dubbing, fin à l'arrière, plus épais au milieu, puis à nouveau fin vers l'avant.
Tourner le hackle à spires assez espacées (4 ou 5 spires).
Bloquer le hackle.
- 4:** Couper les fibres de hackle sur le dessus et les côtés.
- 5:** Rabattre la languette de latex.
Bloquer avec le fil de montage.
Cercler avec le fil de cuivre.
- 6:** Former une tête assez marquée, noeud final.
Mouche terminée.

Nota: On peut pour la finition ajouter un petit coup de feutre vert olive sur le dessus de la carapace, puis vernir cette dernière. L'effet n'en sera que plus réaliste.